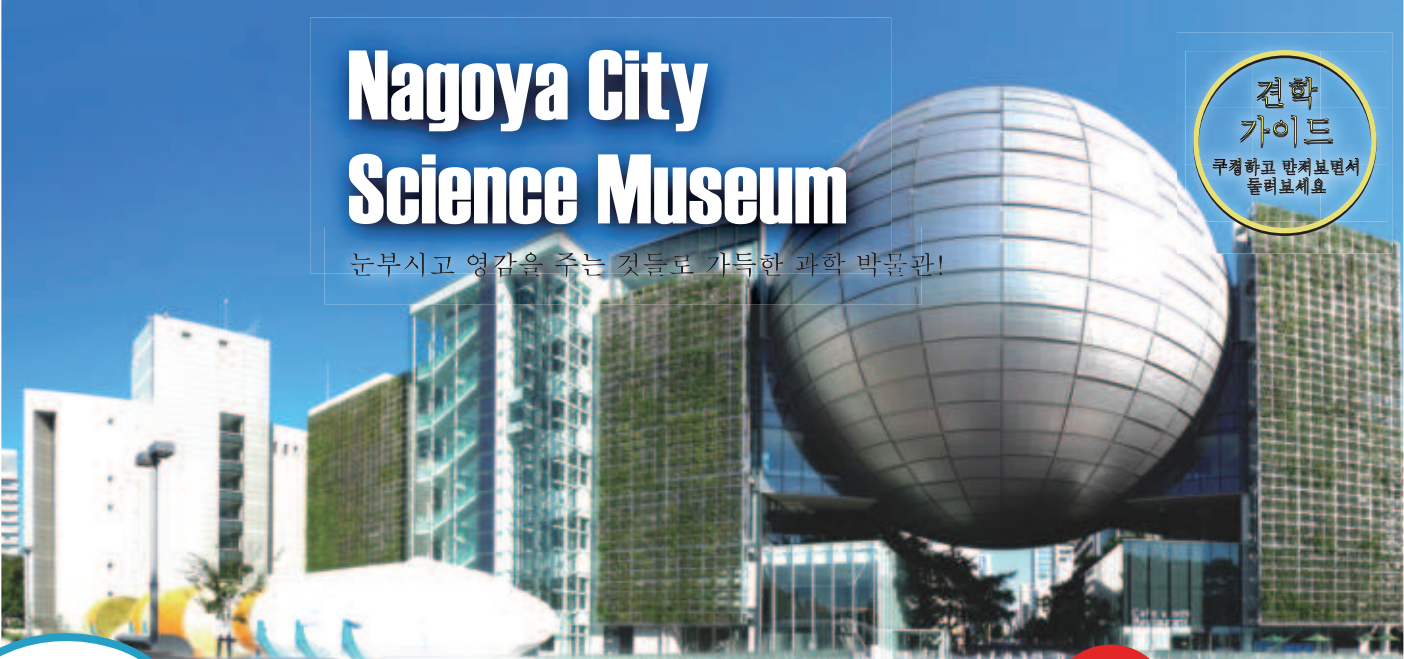




Nagoya City Science Museum

눈부시고 영감을 주는 것들로 가득한 과학 박물관!



■ 관람 시간 오전 9시 30분~오후 5시(입장은 오후 4시 30분까지)

■ 관람료

종류	구분	전시실과 플라네타륨	전시실
관람료 (당일 1회)	어른	800엔	400엔
	고등학생, 대학생	500엔	200엔
	단체	유료 30명 이상 10%할인 100명 이상 20%할인	
연간 이용권	어른	3,200엔	1,600엔
	고등학생, 대학생	2,000엔	800엔

- * 중학생 이하는 무료입니다.
- * 대학생 및 고등학생: 학생증 지참
- * 특별전 등 별도요금이 필요할 경우도 있습니다.


■ 휴관일 매주 월요일 (월요일이 공휴일인 경우, 화요일 휴관)
매월 셋째 주 금요일 (셋째 주 금요일이 공휴일인 경우, 넷째 주 금요일 휴관)
연말 연시

■ 교통 대중 교통을 이용해 주십시오.



지하철: 후시미역 4번 또는 5번 출구 (히가시야마선 또는 쓰루마이선)
시영 버스: 히로코지 후시미
메이테쓰 버스: 시라카와 고엔마에

인터넷 홈페이지 <http://www.ncsm.city.nagoya.jp/>



내경 35m

세계 최대 돔 스크린



플라네타륨



자연의 경이로움을 체험한다
대형 전시
불가사의로부터 시작되는
지식을 탐구한다
상설 전시



우편번호 460-0008
아이치현 나고야시 나카구 사카에 2초메 17번지 1호
TEL (052) 201-4486 FAX (052) 203-0788

단체예약 전용 TEL (052) 231-9771



★플라네타륨 공연에 관한 자세한 사항은 관내의 게시판이나 과학 박물관 홈페이지를 참조하십시오.

구경하고 만져보면서 둘러보세요

당신은 어떤 식으로 돕니까?


*기타 팜플렛 참조



① 방전 체험 장치



② 물의 대순환 체험



③ -30°C의 방



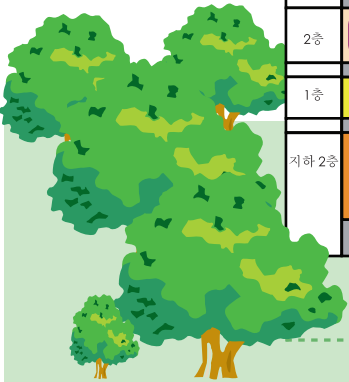
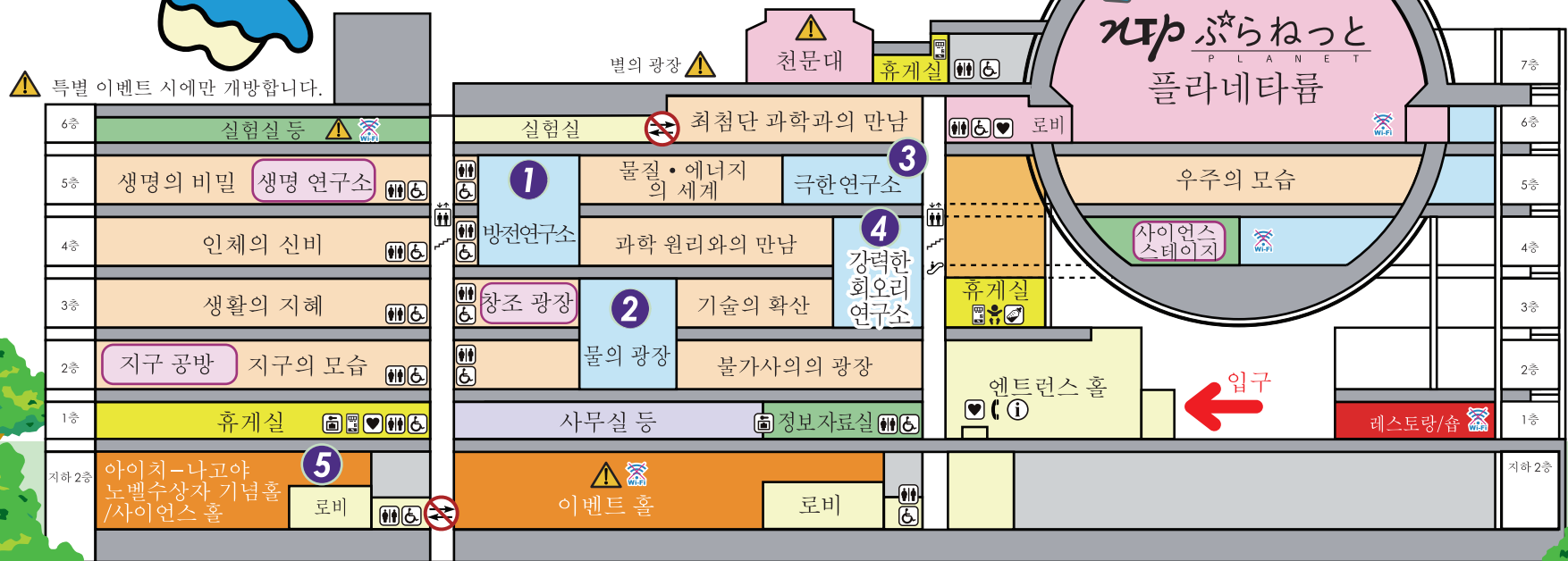
④ 9미터 크기의 토네이도



⑤ 아이치-나고야 노벨수상자 기념홀



6층, 플라네타륨에는 에스컬레이터, 또는 엘리베이터를 이용해 주십시오.



생명관

과학관

천문관

*전시품에 대한 영어 설명은 각 층의 정보 단말기에서 이용 가능합니다.
 <무료 와이파이> “ ” 표시된 곳 어디에서나 무료 와이파이를 이용할 수 있습니다.